




www.esf.hr



Projekt je sufinancirala Europska unija iz Europskog socijalnog fonda.



VRTIĆ PO MJERI
SUVREMENE OBITELJI 2


AKTIVNOSTI ZA DJECU STARIJE JASLIČNE SKUPINE

1. AKTIVNOST ZA POTICANJE FINE MOTORIKE I PRECIZNOSTI

a) PRAZNA AMBALAŽA

-potreban materijal:razne plastične boce sa čepom

Dijete može u ovoj aktivnosti usvojiti sljedeće:otvaranje-zatvaranje čepova,punjenje boca raznim materijalom,uočiti pojmove i odnose kao što su teško-lako,puno-prazno, maleno, tanko, glatko,okruglo,oslušivati zvukove koji nastaju trešnjom pune boce.



b) ŽLICA

-potreban materijal: posuda, žlica, kesteni, plastična boca


Dijete puni posudu kestenima ili nekim drugim dostupnim materijalom koji imate kod kuće, koristi žlicu i pomoću nje prebacuje materijal u bocu.



c) BOCA S BOJAMA

-potreban materijal:plastična boca,kartonska ili drvena podloga,ljepilo,bojice

Zalijepiti bocu na podlogu,probiti rupice po boci.Dijete stavlja bojice u otvore na boci.



d) VESELE SLAMKE

-potreban materijal:razna ambalaža s poklopcem,bojice

Na poklopce napraviti rupice,dijete uvlači bojice u ponuđene ambalaže,slaže po svojoj volji i interesu.



2. AKTIVNOSTI-POKRETNE IGRE

a) OPONAŠAJ VOĐU

Dijete/djeca se poredaju iza odrasle osobe, hodaju i oponašaju što vođa radi. Ruke gore! Ruke dolje! Smiješni hod, smiješni ples, smiješni glas! Možete pustiti neku pjesmu koja određuje trajanje aktivnosti.

b) POTRAGA ZA MEDVIJEDIĆEM

Sakriti plišanog medu ili neku drugu igračku, kada ga dijete pronađe, svi ga mogu zagrliti a osvaja ga pobjednik.

3. LIKOVNE AKTIVNOSTI-UČENJE BOJA

a) DUGA Potreban materijal: bijeli papir, drvene bojice, kocke u boji. Nacrtati djetetu dugu, zajedno je obojiti. Dijete slaže kocke u polje boje kojoj pripada kocka.



b) BOJANJE TULJAKA, LJEPLJENJE NA VRATA, IGRA LOPTICAMA

Potreban materijal: tuljci, ljepljiva traka, posuda, šarene kuglice ili loptice, posuda. ukoliko nemate kod kuće šarene loptice ili kuglice mozete zgužvati papire u boji zajedno s djetetom. Tuljke dijete boja po zelji, odrasla osoba ih lijepi na vrata i postavlja posudu ispod. Dijete ubacuje kuglice, uči boje, prati pad kuglica.




4. ŽIVOTNO-PRAKTIČNE AKTIVNOSTI;

a) POSADI NEŠTO...

Potreban materijal: zemlja, teglice, voda. Možete posaditi začinsko bilje, povrće, dijete prati proces rasta i vodi brigu zaljevajući posadeni plod. Aktivnost možete provesti u vrtu ili na balkonu stana.

b) PRONAĐI PAR

Potrban materijal: čarape- više parova i veličina. Dijete traži parove ponuđenih čarapa. Kada ih sve spoji, bira najdraže i pokušava ih samostalno obući.



Pripemila: Helena Buljan, DV Grigor Vitez
Vrtić po mjeri suvremen obitelji 2, UP.02.2.2.08.0016